

kanex

GoPlay

Wireless In-Ear Headphones

K190-1534-BKBT



What's Inside:

- 1x Wireless In-Ear Headphones
- 3x Comfort Earbud Sizes
- 1x SureFit Hooks
- 1x USB Charging Cable
- 1x User Manual

Introduction:

Thank you for purchasing the GoPlay Wireless In-Ear Headphones. Please look over this manual before use.

Bluetooth earphone protocol and description:

Protocol	Description
HSP (Earphone)	Earphone mode for mono voice call
HFP (Hands-Free)	Phone call related controls
AD2P (Senior frequency dispense)	Support stereo music playing
AVPCP (Audio/Video long-distance control)	Control music by long-distance

Contenu:

- 1x casque d'écoute intra-auriculaire sans fil
- 3x tailles d'écouteurs confortables
- 1x crochet SureFit
- 1x câble de chargement USB
- 1x mode d'emploi

Introduction:

Merci d'avoir acheté un casque d'écoute intra-auriculaire sans fil GoPlay. Veuillez consulter ce manuel avant utilisation.

Protocole et description des écouteurs Bluetooth:

Protocole	Description
HSP (Écouteurs)	Mode écouteurs pour les appels vocaux mono
HFP (Mains Libres)	associées aux appels téléphoniques
AD2P (Distribution de fréquences avancée)	Prise en charge de la musique en stéréo en mode lecture
AVPCP (Contrôle à distance audio / vidéo)	Contrôle de la musique à longue distance

Qué se incluye:

- 1x auriculares de tapón inalámbricos
- 3x tamaños de tapón cómodos
- 1x gancho SureFit
- 1x cable de carga USB
- 1x manual del usuario

Introducción:

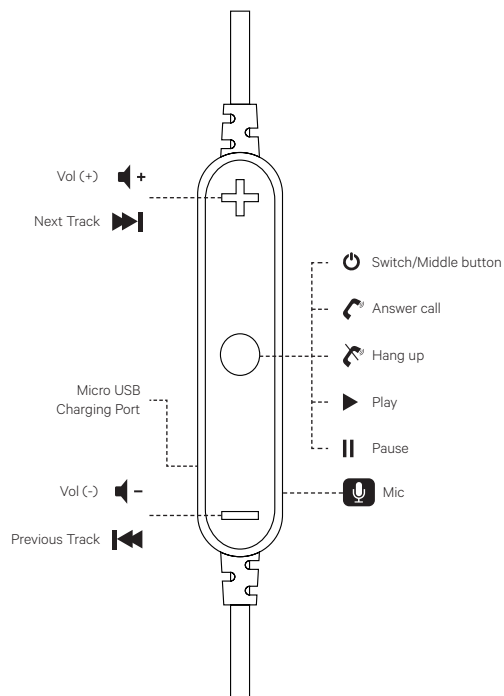
Gracias por adquirir los auriculares de tapón inalámbricos GoPlay. Por favor, revise este manual antes de usarlos.

Protocolo y descripción de los auriculares Bluetooth:

Protocolo	Descripción
HSP (Auricular)	Modo del auricular para llamadas de voz mono
HFP (Manos libres)	Controles relacionados con las llamadas telefónicas
AD2P (Distribución de frecuencia superior)	Admite reproducción de música estéreo
AVPCP (Control de audio/video a larga distancia)	Controla la música a larga distancia

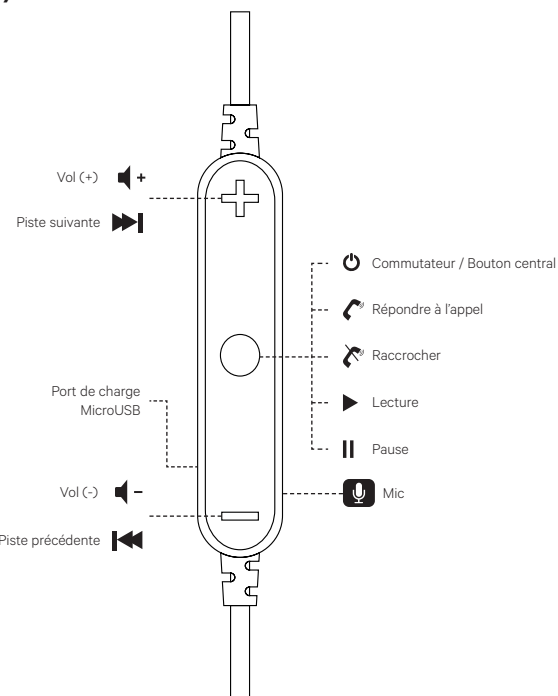
English

Handset Overview:



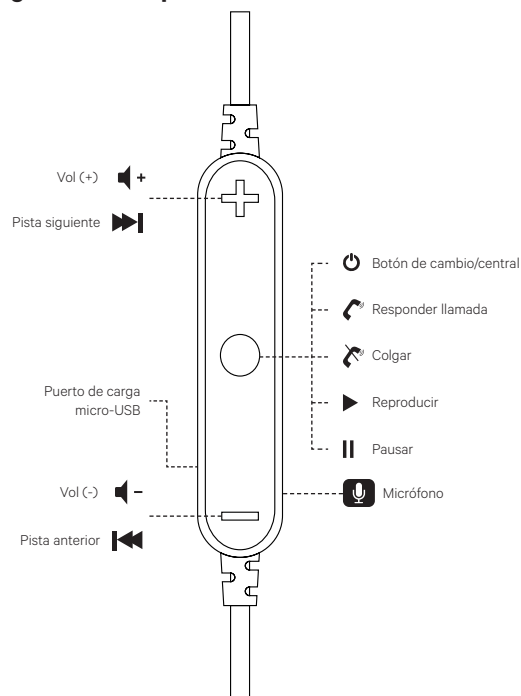
Français

Aperçu des commandes:



Español

Vista general del aparato:



How to use:

Power On/Off

Power on: Press the multi-function keys for 2 seconds, blue light for 1 second with the prompt tone "power on".

Power off: Press the multi-function keys for 2 seconds, red light for 1 second with the prompt tone "power off".

Pairing

1. Press the multi-function keys for 4 seconds, red and blue lights alternately flash, that is, into the paired state.
2. Open Bluetooth function on the phone
3. Search Bluetooth Devices
4. Choose "Kanex GoPlay-XXXX" (If require password, please input "0000")
5. Blue LED light will flash slowly with prompt tone, if product is paired successfully.

Call

Answer / end a call: Click the middle button to connect or hang up the current phone.

Reject a call: Press the middle button for 2 seconds.

Redial a call: Double click the middle button .

Switching a Call: Click the middle button to hang up the current phone and answer the waited call.

Mode d'emploi:

Mise sous / hors tension

Mise sous tension : appuyez sur les touches multifonctions pendant 2 secondes, le voyant bleu s'allume pendant 1 seconde avec la tonalité « power on ».

Mise hors tension : appuyez sur les touches multifonctions pendant 2 secondes, le voyant rouge s'allume pendant 1 seconde avec la tonalité « power off ».

Appairage

1. Appuyez sur les touches multifonctions pendant 4 secondes. Les voyants rouge et bleu clignotent alternativement, cela signifie que le couplage est en appairé.
2. Ouvrez la fonction Bluetooth sur le téléphone
3. Recherchez des appareils Bluetooth
4. Choisissez « Kanex GoPlay-XXXX » (si un mot de passe est requis, saisissez + 0000 »)
5. Le voyant bleu clignote lentement avec une tonalité rapide si le produit est appairé avec succès

Appel

Répondre / mettre fin à un appel : cliquez sur le bouton du milieu pour répondre ou raccrocher.

Rejeter un appel : appuyez sur le bouton du milieu pendant 2 secondes.

Recomposer un appel : double-cliquez sur le bouton du milieu.

Utilización:

Encendido/Apagado

Encendido: pulsa las teclas multifunción durante 2 segundos, aparecerá una luz azul durante 1 segundo con el tono de "encendido".

Apagado: pulsa las teclas multifunción durante 2 segundos, aparecerá una luz roja durante 1 segundo con el tono de "apagado".

Emparejar

1. Pulsa las teclas multifunción durante 4 segundos, parpadearán alternativamente las luces rojas y azules para indicar el estado de emparejamiento.
2. Abre la función Bluetooth en el teléfono.
3. Busca dispositivos Bluetooth.
4. Elige "Kanex GoPlay-XXXX" (si te solicita una contraseña, por favor, introduce "0000").
5. La luz LED azul parpadeará lentamente con un tono si el producto se empareja correctamente.

Llamar

Responder/Finalizar una llamada: Haz clic en el botón central para conectar o colgar la llamada actual.

Rechazar una llamada: pulsa el botón central durante 2 segundos.

Volver a marcar una llamada: haz doble clic en el botón central.

Cambiar de llamada: haz clic en el botón central para colgar la llamada actual y

Voice prompt switch

In the pairing mode (red and blue lights alternately flash), double-click the middle button to complete the voice switch .

Button Definition

Power off: Press the middle button for 2 seconds

Power on: Press the middle button for 4 seconds

Paring Mode: Press the middle button for 4 seconds

Answer incoming call: click the middle button

Reject incoming call: Press the middle button for 2 seconds

Hang up the phone: Click the middle button

Volume up: Click V+

Volume down: Click V-

Next Track: Press V+ button

Previous Track: Press V- button

Product Features

- Sweat and Splash Proof
- Music Play time about 4h
- Call time about 6h
- Mobile Phone Battery Display

Basculer un appel : cliquez sur le bouton du milieu pour mettre fin à la communication en cours et répondre à l'appel attendu.

Commutateur d'invite vocale

En mode appairage (les voyants rouge et bleu clignotent alternativement), double-cliquez sur le bouton du milieu pour valider le commutateur vocal.

Définition des boutons

Désactiver : appuyez sur le bouton du milieu pendant 2 secondes

Activer : appuyez sur le bouton du milieu pendant 2 secondes

Mode appairage : appuyez sur le bouton du milieu pendant 4 secondes

Répondre à un appel entrant : cliquez sur le bouton du milieu

Rejeter un appel entrant : appuyez sur le bouton du milieu pendant 2 secondes

Raccrocher le téléphone : cliquez sur le bouton du milieu

Augmenter le volume : cliquez sur V+

Réduire le volume : cliquez sur V-

Piste suivante : appuyez sur le bouton V+

Piste précédente : appuyez sur le bouton V-

Caractéristiques du produit

- Protection contre la sueur et les éclaboussures
- Durée de lecture de la musique d'environ 4h

responder la llamada en espera.

Cambio de voz

En el modo de emparejamiento (luces roja y azul parpadeando alternativamente), haz doble clic en el botón central para completar el cambio de voz.

Definición de botones

Apagado: pulsa el botón central durante 2 segundos.

Encendido: pulsa el botón central durante 2 segundos.

Modo de emparejamiento: pulsa el botón central durante 4 segundos.

Responder llamada entrante: haz clic en el botón central.

Rechazar una llamada entrante: pulsa el botón central durante 2 segundos.

Colgar el teléfono: haz clic en el botón central

Subir volumen: haz clic en V+

Bajar volumen: haz clic en V-

Pista siguiente: deja pulsado el botón V+

Pista anterior: deja pulsado el botón V-

Características del producto

- A prueba de sudor y salpicaduras
- Duración de la reproducción de música unas 4 horas
- Duración de llamada unas 6 horas

For more info please visit:

www.kanex.com

Bluetooth Earphone Specifications:

Bluetooth Version: V4.2

Stand-by Time: 200 h

Talk Time: 6 h

Music Play Time: 4 h

Charging Time: 1.5 h

Charging Voltage: DC 5V

Frequency Range: 2.402G-2.480G

Ambient Temperature: -20/+60

Profile Support: HSP/HFP/A2DP/AVRCP

Transmission Distance: 10m

Battery Capacity: 55mAh

Safety and Maintenance:

Please read suggestions below in order to helping prolong the product lifespan and clearly understand the warranty.

- Keep headphones dry, do not expose them to humid climates to avoid short circuit.
- Do not expose to the sun or high heat. High heating will shorten lifespan of electronic components, damage battery and deform some plastic parts.

- Durée d'appel d'environ 6h
- Affichage de la batterie du téléphone portable

Spécifications des écouteurs Bluetooth:

Version Bluetooth : V4.2

Temps de veille : 200 h

Temps de conversation : 6 h

Temps de lecture de musique : 4 h

Temps de charge : 1.5 h

Tension de charge : DC 5V

Gamme de fréquence : 2.402G -2.480G

Température ambiante : -20 / +60

Support de profil : HSP / HFP / A2DP / AVRCP

Distance de transmission : 10 m

Capacité de la batterie : 55mAh

Sécurité et maintenance:

Veuillez lire les suggestions ci-dessous afin de prolonger la durée de vie du produit et de comprendre clairement les conditions de garantie.

- Conservez les écouteurs dans un endroit sec, ne les exposez pas à l'humidité pour éviter les courts-circuits.

- Visualización de la batería del teléfono móvil

Especificaciones de auriculares Bluetooth:

Versión del Bluetooth: V4.2

Duración en espera: 200 h

Duración de conversación: 6 h

Duración de la reproducción de música: 4 h

Tiempo de carga: 1.5 h

Voltaje de carga: 5 V, CC

Rango de frecuencia: 2.402 G-2.480 G

Temperatura ambiente: -20/+60

Compatibilidad de perfiles: HSP/HFP/A2DP/AVRCP

Distancia de transmisión: 10 metros

Capacidad de la batería: 55 mAh

Seguridad y mantenimiento:

Por favor, lee las sugerencias de abajo para ayudar a prolongar la vida del producto y comprender claramente la garantía.

- Mantén los auriculares secos, no los expongas a ambientes húmedos para evitar cortocircuitos.

Bluetooth is a registered trademark owned by Bluetooth SIG, Inc. Windows XP and Vista are registered trademarks of Microsoft, registered in the U.S. and other countries. Mac, iPhone, iPad, iPod, and Apple TV are trademarks of Apple Inc., registered in the U.S. and other countries. iOS is a trademark or registered trademark of Cisco in the U.S. and other countries and is used under license.

- Do not put it in cold climate to avoid damage to PCB board.
- Do not attempt to take apart the product, especially non-professionals.
- Do not drop, vibrate strongly or strike with hard objects, to avoid damage to inner electronic circuit.
- Do not use high chemical products or detergent to clean the item.
- Do not scratch the surface with sharp items to avoid damaging the case and appearance.
- Do not charge for 10 hours continuously for the sake of lifespan.

1 year limited warranty

Visit kanex.com for full warrenty information.

- Ne pas exposer au soleil ou à une chaleur élevée.
- Un chauffage élevé raccourcira la durée de vie des composants électroniques, endommagera la batterie et déformera certaines pièces en plastique.
- Ne le placez pas dans un environnement froid pour éviter d'endommager le circuit imprimé.
- Ne tentez pas de démonter le produit, en particulier si vous n'êtes pas un professionnel.
- Ne le laissez pas tomber, ne le faites pas vibrez pas trop fort et ne le heurtez pas avec des objets durs afin d'éviter d'endommager le circuit électronique interne.
- N'utilisez pas de produits ou de détergents très chimiques pour nettoyer le produit.
- Ne rayez pas la surface avec des objets pointus afin d'éviter d'endommager le boîtier et son aspect.
- Ne chargez pas pendant 10 heures en continu pour prolonger la durée de vie de l'appareil.

Garantie limitée de 1 an

Rendez-vous sur kanex.com pour obtenir des informations complètes sur la garantie.

- No los expongas al sol o a mucho calor. Las altas temperaturas acortarán la vida de los componentes electrónicos, dañarán la batería y deformarán algunas partes de plástico.
- No los expongas a un ambiente frío para evitar daños a la placa PCB.
- No intentes desmontar el producto, especialmente para los no profesionales.
- No lo dejes caer, lo sacudas fuertemente ni lo golpees con objetos duros para evitar daños en el circuito electrónico interno.
- No utilices productos químicos ni detergentes para limpiar el dispositivo.
- No arañes la superficie con objetos duros para evitar daños en la carcasa y en su aspecto.
- No lo cargues durante 10 horas continuamente por el bien de su vida útil.

1 año de garantía limitada

Para ver toda la información de la garantía limitada de un año de Kanex, visita kanex.com.