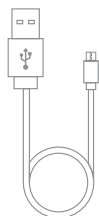



Premium Mouse Pad with Wireless Charging

WORKSTYLESERIES

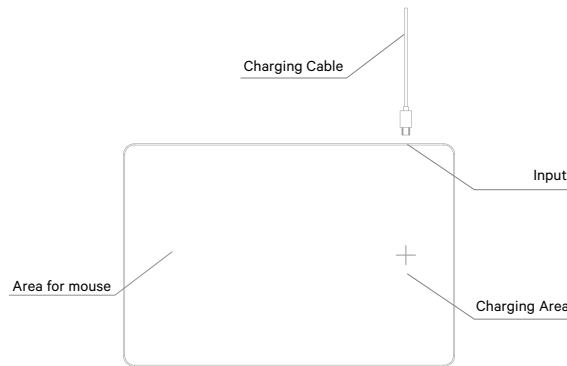
What's Inside:

- (1) Premium Mouse Pad with Wireless Charging
- (1) Micro USB charging cable
- (1) user guide



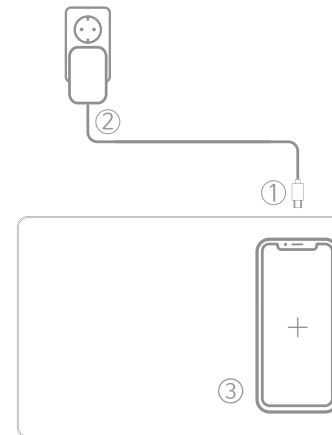
English

Specifications



Model	K199-1056-MPBL, K199-1056-MPGR
Size	W 205mm x L 305mm x H 5mm
Weight	250g
Material	PC, ABS, PU leather
Rated Power Input	5V/1.5A
Rated Power Output	5W (5V/1A)
Frequency	110 ~ 205KHz
Operating Temperature	0°C ~ 35°C
Storage Temperature	-20°C ~ 70°C

Operating Instructions



1. Connect the included micro USB charging cable to the device.
2. Connect the other side of USB charging cable to an available USB port on your desktop, laptop, or USB adapter.
3. Simply place your device on the charging area of the wireless charger. Wireless charging will begin in seconds.

For more info please visit:
www.kanex.com

Mac, iPhone, iPad, iPod, and Apple TV are trademarks of Apple Inc., registered in the U.S. and other countries. IOS is a trademark or registered trademark of Cisco in the U.S. and other countries and is used under license.

Notice

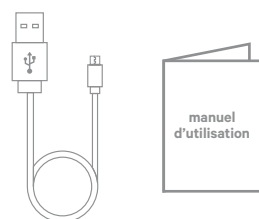

There may be some events such as wireless charging begins after 4-5 seconds even though your device is positioned on a charging area properly. It is a normal situation that magnetic field is transferring between a charging ad and mobile device. The device can be used in locations with an ambient temperature of 0°C to 35°C. You can store the device at an ambient temperature of -20°C to 70°C. Using or storing the device outside of the recommended temperature ranged may damage to the device or reduce the battery's lifespan.

1 year limited warranty

Visit kanex.com for full warranty information.

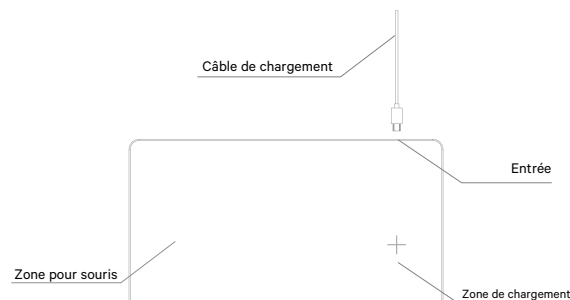
Contenu:

- (1) Tapis de souris Premium avec chargement sans fil
- (1) Câble de recharge micro-USB
- (1) manuel d'utilisation



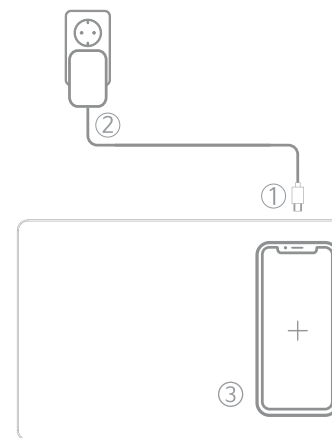
Français

Specifications



Modèle	K199-1056-MPBL, K199-1056-MPGR
Taille	W 205mm x L 305mm x H 5mm
Poids	250g
Matière	PC, ABS, cuir synthétique
Alimentation électrique nominale	5V/1.5A
Puissance nominale	5W (5V/1A)
Fréquence	110 ~ 205KHz
Température de fonctionnement	0 °C - 35 °C
Température de stockage	-20 °C - 70 °C

Mode d'emploi



1. Connectez le câble de chargement micro USB fourni à l'appareil.
2. Connectez l'autre extrémité du câble de chargement USB à un port USB disponible de votre ordinateur de bureau, de votre ordinateur portable ou de l'adaptateur USB.
3. Placez simplement votre appareil sur la zone de charge du chargeur sans fil. Le chargement sans fil commencera immédiatement.

Remarque


Il se peut que certains événements, tels que le chargement sans fil commence après 4-5 secondes, même si votre appareil est correctement placé dans une zone de chargement. Il est normal que le champ magnétique soit transféré entre une annonce de chargement et un appareil mobile. L'appareil peut être utilisé dans des endroits où la température ambiante est comprise entre 0 °C et 35 °C. Vous pouvez stocker l'appareil à une température ambiante comprise entre -20 °C et 70 °C. Utiliser ou stocker l'appareil en dehors de la plage de température recommandée risque de l'endommager ou de réduire la durée de vie de la batterie.

Garantie limitée d'1 an

Rendez-vous sur kanex.com pour obtenir des informations complètes à propos de la garantie.

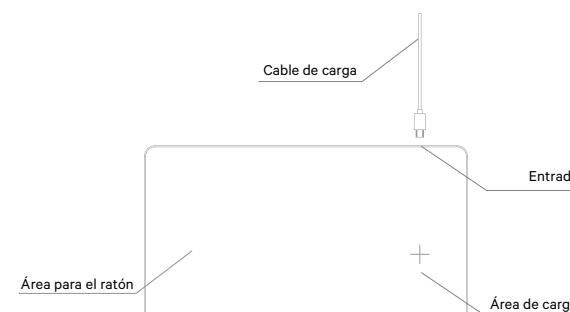
Qué se incluye:

- (1) alfombrilla de ratón prémium con carga inalámbrica
- (1) cable de carga microUSB
- (1) guía de usuario



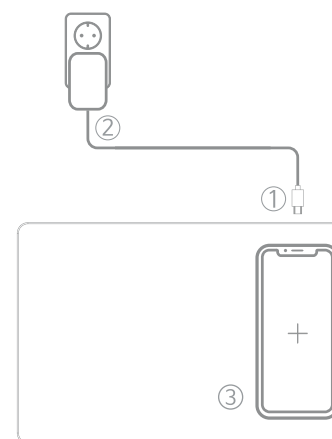
Español

Especificaciones



Modelo	K199-1056-MPBL, K199-1056-MPGR
Tamaño	W 205mm x L 305mm x H 5mm
Peso	250g
Material	PC, ABS, Cuero PU
Entrada de energía calificada	5V/1.5A
Salida de energía calificada	5W (5V/1A)
Frecuencia	110 ~ 205KHz
Temperatura de funcionamiento	0 °C - 35 °C
Temperatura de almacenamiento	-20 °C - 70 °C

Instrucciones de funcionamiento



1. Conecte el cable de carga micro USB incluido en el dispositivo.
2. Conecte el otro lado del cable de carga USB a un puerto USB disponible en su escritorio, ordenador portátil o adaptador USB.
3. Simplemente sitúe su dispositivo en la zona de carga del cargador inalámbrico. La carga inalámbrica comenzará en un segundos.

Aviso

Podría suceder que la carga inalámbrica comience después de 4-5 segundos aunque su dispositivo esté situado adecuadamente en la zona de carga. Es una situación normal porque el campo magnético está transfiriendo entre la alfombrilla de carga y el dispositivo móvil. El dispositivo se puede utilizar en lugares con una temperatura ambiente de 0 °C a 35 °C. El dispositivo se puede guardar a una temperatura ambiente de -20 °C a 70 °C. Utilizar o guardar el dispositivo fuera del rango recomendado de temperatura podría dañar el dispositivo o reducir la vida de la batería.

Garantía limitada de 1 año

Visite kanex.com para toda la información de la garantía.